



Tervise Arengu Instituut
National Institute for Health Development



Tervisestatistika ja terviseuuringute andmebaas

www.tai.ee/tstua

Kerli Mooses



Tervise Arengu Instituut
National Institute for Health Development

TERVISESTATISTIKA JA TERVISEUURINGUTE ANDMEBAAS

[ENG](#)

[Andmebaasist](#)

[Kasutusjuhend](#)

[Avaldamiskalender](#)

[Terviseprofiilid](#)

[PC-Axis](#)

[Rahvastiku üldnäitajad](#)

[Haigestumus](#)

[Tervishoiuteenuste kasutamine ja ravi põhjused](#)

[Tervishoiu ressursid](#)

[Tervist edendavad asutused](#)

[Tervisekäitumise uuringud](#)

Otsing



Euroopa Liit
Euroopa Sotsiaalfond



Eesti tuleviku heaks

Tuberkuloos







- **TB10: Esmakordselt elus arvelevõetud tuberkuloosijuhud paikme, soo ja vanusrühma järgi** - Maht: 23 Kb - Uuendatud: 2009-11-23
 - **Aasta:** 2000, 2001, 2002, 2003, 2004, 2005, 2006, 2007, 2008 (9)
 - **Paige:** Aktiivne esmane tuberkuloos kokku (A15-A19), ... (18)
 - **Sugu:** Mehed ja naised, Mehed, Naised (3)
 - **Vanusrühm:** Vanusrühmad kokku, 0-4, 5-9, 10-14, 15-19, 20-24, ... (20)
- **TB20: Tuberkuloosi esmas- ja retsidiivjuhud diagnoosimise viisi soo ja vanuserühma järgi** - Maht: 6 Kb - Uuendatud: 2009-11-01
 - **Aasta:** 2000, 2001, 2002, 2003, 2004, 2005, 2006, 2007, 2008 (9)
 - **Diagnoosimise viis:** Profülaktiliselt, Kaebustega pöördumisel, Surma järgselt, Vanglas (4)
 - **Sugu:** Mehed ja naised, Mehed, Naised (3)
 - **Vanusrühm:** Vanusrühmad kokku, 0-4, 5-9, 10-14, 15-19, 20-24, ... (20)
- **TB30: Tuberkuloosi esmas- ja retsidiivjuhud haigestumise paikme, bakteri erituse ja maakonna järgi** - Maht: 5 Kb - Uuendatud: 2009-11-01
 - **Aasta:** 2000, 2001, 2002, 2003, 2004, 2005, 2006, 2007, 2008 (9)
 - **Maakond:** Eesti, Harju maakond, ..Tallinn, Hiiu maakond, .. Kohtla-Järve, ... (22)
 - **Paige, bakteri eritus:** Esmas- ja retsidiivjuhud kokku,Bakterioloogiliselt tõestatud kopsutuberkuloos, ... (7)
- **TB40: Tuberkuloosi haigestumus ja haigestumuskordajad 100 000 inimese kohta maakonna järgi** - Maht: 8 Kb - Uuendatud: 2009-11-23
 - **Aasta:** 2000, 2001, 2002, 2003, 2004, 2005, 2006, 2007, 2008 (9)
 - **Maakond:** Eesti, Harju maakond, ..Tallinn, Hiiu maakond, .. Kohtla-Järve, ... (22)
 - **Näitaja:** Kõik juhud kokku, Esmas- ja retsidiivjuhud kokku, ... (9)
- **TB51: Tuberkuloosi retsidiivjuhud paikme, soo ja vanusrühma järgi** - Maht: 22 Kb - Uuendatud: 2009-11-23
 - **Aasta:** 2000, 2001, 2002, 2003, 2004, 2005, 2006, 2007, 2008 (9)
 - **Paige:** Aktiivne esmane tuberkuloos kokku (A15-A19), ... (18)
 - **Sugu:** Mehed ja naised, Mehed, Naised (3)
 - **Vanusrühm:** Vanusrühmad kokku, 0-4, 5-9, 10-14, 15-19, 20-24, ... (20)

[Andmebaasi algusse](#) - [Valdkonnad](#) - [Tabelid](#)

TB40: Tuberkuloosi haigestumus ja haigestumuskordajad 100 000 inimese kohta maakonna järgi

[Mõisted ja metoodika](#) [Märkused](#) [Üldinfo](#)

Vali muutujast soovitud väärtused [Abi](#)

| Aasta      0/9 | Maakond   0/22 | Näitaja    0/8 |
|---|---|---|
| <div style="border: 1px solid #ccc; padding: 5px;"> 2000 2001 2002 2003 2004 2005 2006 </div> | <div style="border: 1px solid #ccc; padding: 5px;"> Eesti Harju maakond ..Tallinn Hiiu maakond Ida-Viru maakond .. Kohtla-Järve .. Narva </div> | <div style="border: 1px solid #ccc; padding: 5px;"> Kõik juhud kokku Esmas- ja retsidiivjuhud kokku Esmasjuhud Retsidiivjuhud Korduvravijuhud Esmashaigestumuskordaja 100 000 inimese kohta Haigestumuskordaja (esmas- </div> |
| Otsing <input type="text"/>  <input type="checkbox"/> rea algusest | Otsing <input type="text"/>  <input type="checkbox"/> rea algusest | Otsing <input type="text"/>  <input type="checkbox"/> rea algusest |

 nii märgistatud muutujast vali vähemalt üks väärtus

Tabelis on 1584 andmeelementi (198 rida ja 8 veergu)

Andmeesituseks ekraanil tuleb valida vähem kui 2000 rida ja 80 veergu.

Valitud andmeridu 0

Valitud andmeveerge 0

Kogu tabeli salvestamine.

Tabel ekraanil, vorm 1 

Vali esitusviis ja vajuta

Jätka



TB40: Tuberkuloosi haigestumus ja haigestumuskordajad 100 000 inimese kohta maakonna järgi

| | Esmashaigestumuskordaja 100 000 inimese kohta |
|--------------------|---|
| 2008 | |
| Harju maakond | 25.4 |
| Hiiu maakond | 0.0 |
| Ida-Viru maakond | 41.1 |
| Jõgeva maakond | 19.0 |
| Järva maakond | 19.4 |
| Lääne maakond | 10.9 |
| Lääne-Viru maakond | 28.2 |
| Põlva maakond | 16.1 |
| Pärnu maakond | 16.9 |
| Rapla maakond | 21.8 |
| Saare maakond | 25.9 |
| Tartu maakond | 22.8 |
| Valga maakond | 23.4 |
| Viljandi maakond | 28.7 |
| Võru maakond | 23.7 |

Märkus:

Maakond = Inimese elukoht

Uuendatud: 2009-11-23

Allikas: Tuberkuloosiandmekogu

Mõõtühik: Väärtus

Maatriks: TB40



TB40: Tuberkuloosi haigestumus ja haigestumuskordajad 100 000 inimese kohta maakonna järgi

Muutuja: ▼






Kaardi tüüp: ▼

Klassifikatsioon
(koropleet kaardile): ▼

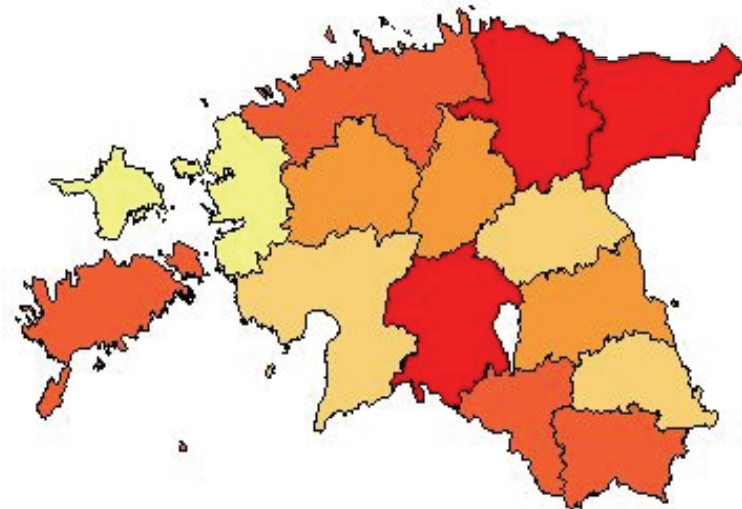
Kaardi suurus: %

[Lae alla kaart ja statistilised andmed](#)

TB40: Tuberkuloosi haigestumus ja haigestumuskordajad
100 000 inimese kohta maakonna järgi
Näitaja: Esmashaigestumuskordaja 100 000 inimese kohta
Aasta: 2008

| | | |
|---|-----------------|-----|
|  | 0 - 10,903 | (2) |
|  | 16,083 - 18,995 | (3) |
|  | 19,354 - 22,751 | (3) |
|  | 23,392 - 25,874 | (4) |
|  | 28,247 - 41,127 | (3) |

Andmeallikas: Tervise Arengu Instituut
Kaardiallikas: Maa-amet, Eesti Statistikaamet





Tervise Arengu Instituut
National Institute for Health Development



EDUKAT ANDMEBAASI KASUTAMIST!